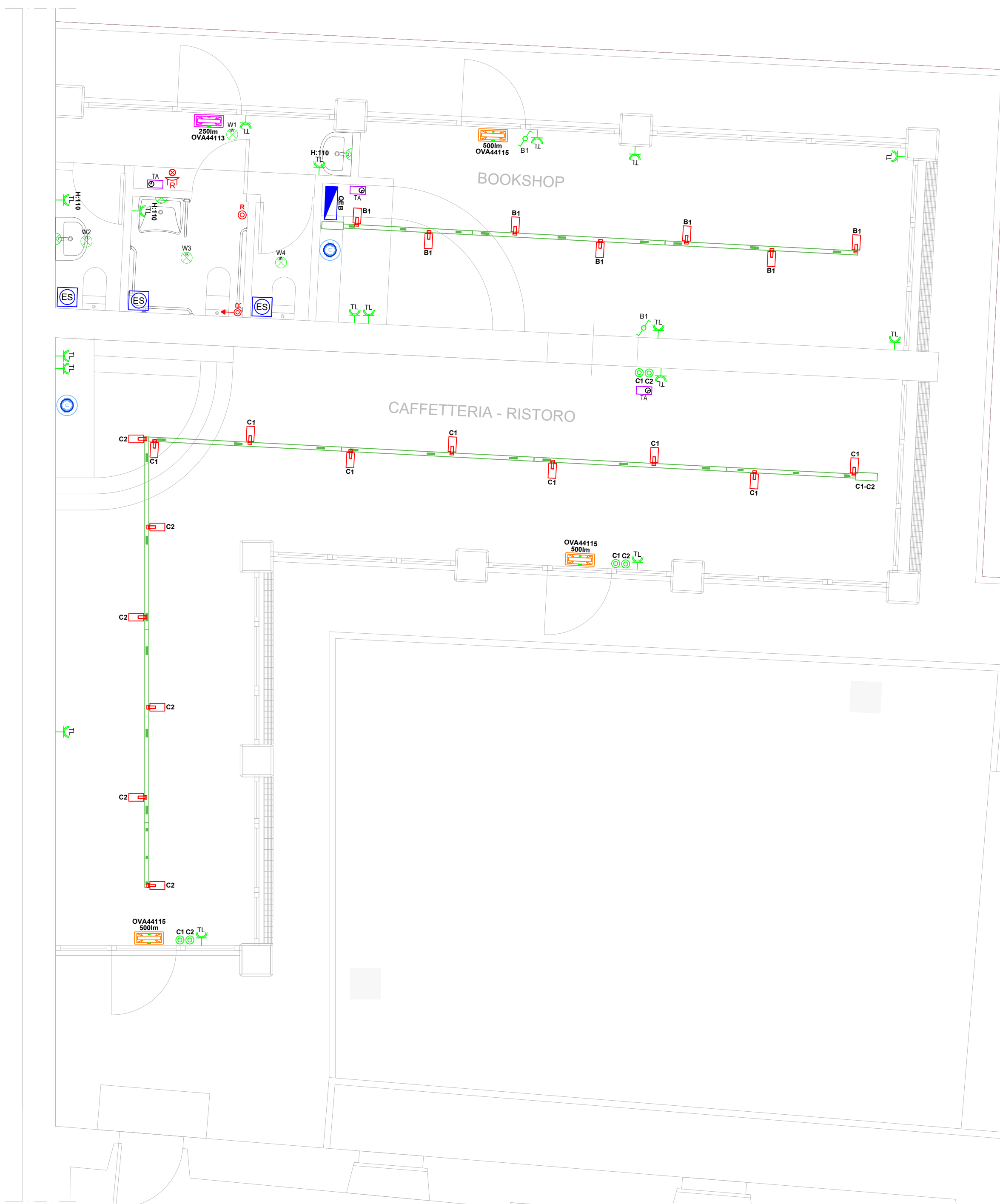


IL PROGETTISTA

INTERVENTO DI RECUPERO E RIFUNZIONALIZZAZIONE DI PICCOLI EDIFICI ACCOGLIENZA VISITATORI - BOOKSHOP, CAFFETTERIA, SERVIZI IGIENICI

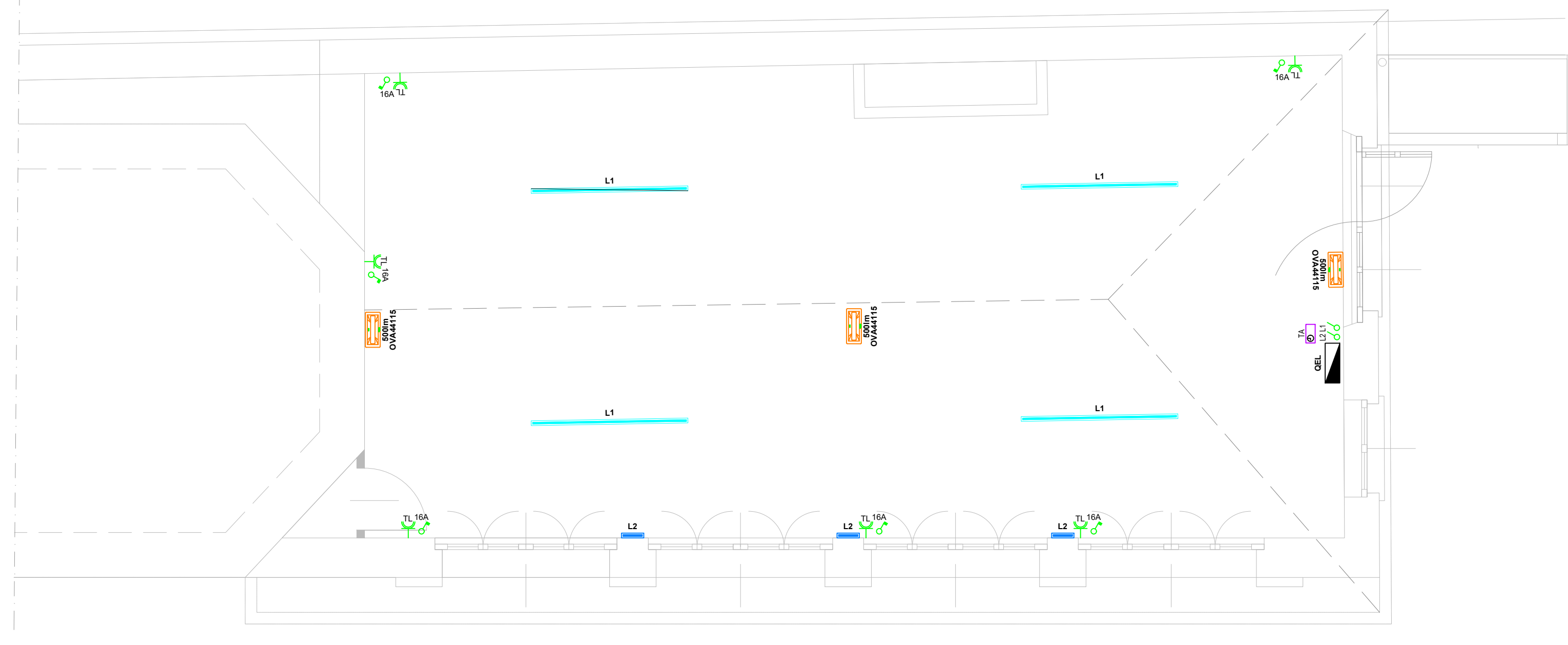


PIANTA PIANO TERRA

LEGENDA COMPONENTI IMPIANTI RELETTRICI E SPECIALI

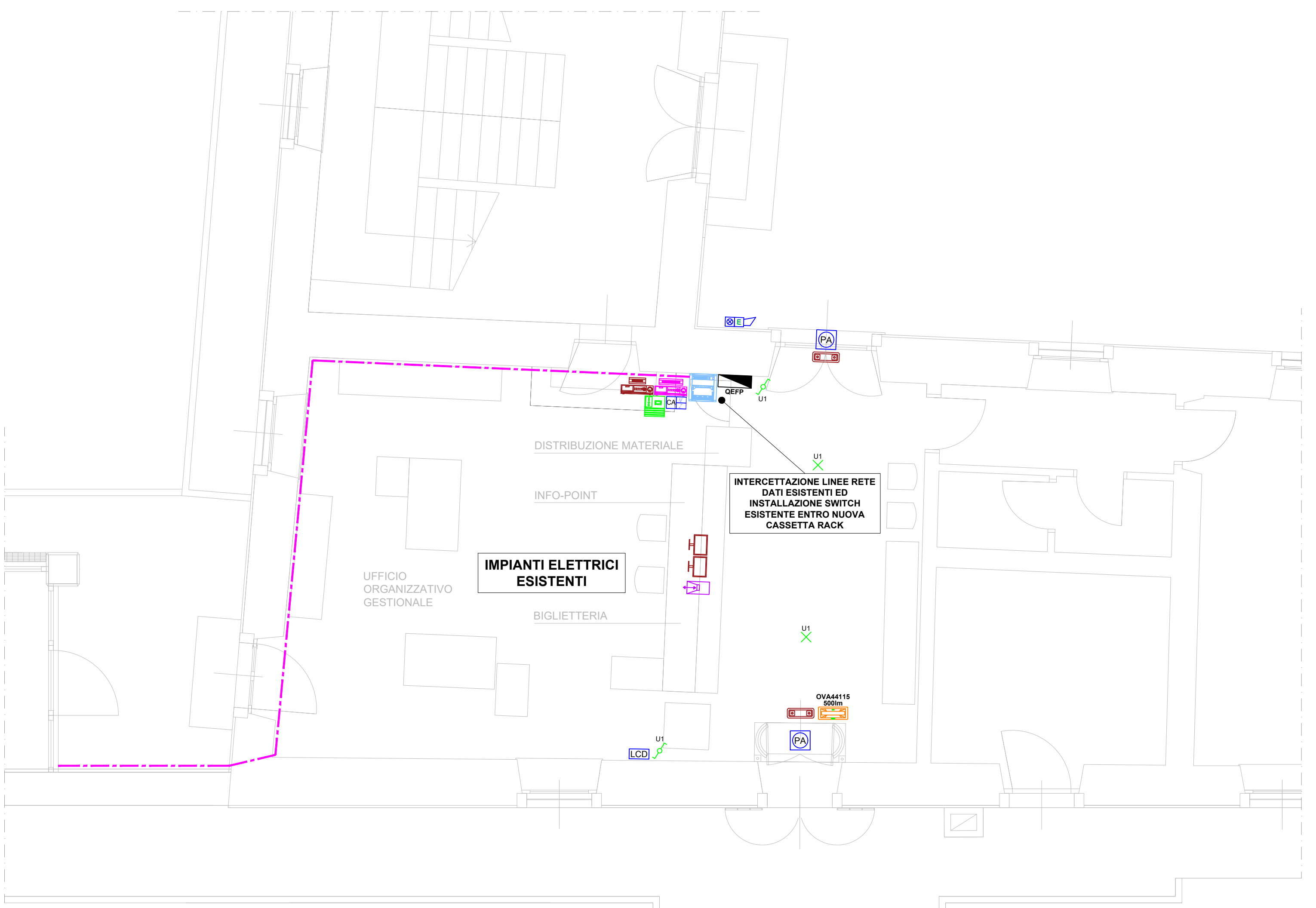
	CANALE IN PVC 100X60 MM TIPO "A" DELLA BOCCHETTI COMPLETO DI COPRIGRIGIA PER INSTALLAZIONE A SOFFITTO NEL PIANO INTERNO		PUNTO ALIMENTAZIONE UNITA' INTERNA CANALIZZABILE IMPIANTO DI CLIMATIZZAZIONE. COMPRESI QUOTA PARTE DI TUBO IN PVC PIEGHEVOLE CORRUGATO Ø=20MM (N.2) TUBO PER ENERGIA/BUS DI COMUNICAZIONE PER PASSAGGIO LINEE ELETTRICHE		UPS PER IMPIANTO TVCC E RETE DATI. GRUPPO DI CONTINUITA' DA 1.5KVA, AUTONOMA 10 MINUTI, TENSIONE DI ALIMENTAZIONE 230VAC - TENSIONE DI USCITA 230VAC
	QUADRO ELETTRICO DI DISTRIBUZIONE		CORPO ILLUMINANTE PER EMERGENZA, AUTOCALIMENTATO, INSTALLATO A PARETE/SOFFITTO. CON SORGENTE LUMINOSA A LED ATTIVA. GRADO DI PROTEZIONE IP20. 250LM. 1 ORA DI AUTONOMIA. ALIMENTAZIONE DA RETE 230VAC 50Hz. TIPO SCHIEMER ELECTRIC MOD. "SEWAY LIGHT LIGHT500 ART. 44115		TASTIERA TOUCH SCREEN 7" IMPIANTO ANTIFURTO/ANTINTRUSIONE
	INTERRUTTORE UNIPOLARE PER ACCENSIONE LAMPADE. COMPRESI IL TUBO CORRUGATO DI TIPO MEDIO PIEGHEVOLE Ø=20MM COMPLETO DI ACCESSORI IN ESECUZIONE SOTTOTONACCO E/O SU PARETE ATTREZZATA		CORPO ILLUMINANTE PER EMERGENZA, AUTOCALIMENTATO, INSTALLATO A PARETE/SOFFITTO. CON SORGENTE LUMINOSA A LED ATTIVA. GRADO DI PROTEZIONE IP20. 500LM. 1 ORA DI AUTONOMIA. ALIMENTAZIONE DA RETE 230VAC 50Hz. TIPO SCHIEMER ELECTRIC MOD. "SEWAY LIGHT LIGHT500 ART. 44115		SIRENA PER ESTERNO PER IMPIANTO ANTIFURTO/ANTINTRUSIONE. COMPLETA DI BATTERIA 12V 1.8Ah
	DEVITATORE UNIPOLARE PER ACCENSIONE LAMPADE. COMPRESI IL TUBO CORRUGATO DI TIPO MEDIO PIEGHEVOLE Ø=20MM COMPLETO DI ACCESSORI IN ESECUZIONE SOTTOTONACCO E/O SU PARETE ATTREZZATA		PREDISPOSIZIONE PUNTO LUCE A SOFFITTO/PARETE COMPRESA QUOTA PARTE DI TUBO IN PVC DI TIPO MEDIO PIEGHEVOLE CORRUGATO Ø=16MM PER PASSAGGIO LINEA ELETTRICA		TELECAMERA IP BULLET PER IMPIANTO TVCC. PER INTERNO/ESTERNO IP67. OTTICA 4 MM - 4MPX. TELECAMERA INSTALLATA SU PALDIPARETE CON APPROPRIA STAFFA. COMPLETA DI SCATOLA DI SERVICIZIO
	PULSANTE UNIPOLARE PER ACCENSIONE LAMPADE. COMPRESI IL TUBO CORRUGATO DI TIPO MEDIO PIEGHEVOLE Ø=20MM COMPLETO DI ACCESSORI IN ESECUZIONE SOTTOTONACCO E/O SU PARETE ATTREZZATA		PLAFONIERA TORONDA 11W LED 3000K. CON REATTORE ELETTRONICO E SENSORE DI PRESENZA. GRADO DI PROTEZIONE IP44. CON CORPO IN ALLUMINIO. SCHERMO IN METACRILATO. INSTALLAZIONE A SOFFITTO. TIPO BESHELLI MOD. FULL MOON SENS TOUCHSCH ART. 7534 O SIMILARE		SWITCH 16 PORTE H/P OE 10/100/1000 Mbps. PER IMPIANTO TVCC PERIMETRALE ESTERNO. POSIZIONATO NELL'ARMADIO RACK DATI DEL LOCALE BOOKSHOP
	PRESA UNIVERSALE LINEE (SCHUKO) BIPASSO 2P+TLT 10-16A 230V. IN ESECUZIONE SOTTOTONACCO E/O SU PARETE ATTREZZATA		PROFILO LAMINOSO LINEARE 18W LED 3000K. CON REATTORE ELETTRONICO. GRADO DI PROTEZIONE IP44. CON CORPO IN ALLUMINIO. SCHERMO IN METACRILATO. INSTALLAZIONE A SOFFITTO. TIPO BESHELLI MOD. FULL MOON SENS TOUCHSCH ART. 7534 O SIMILARE		NVR 16 INGRESSI BANDA TOTALE 416 MBPS. 1025 RECORD. 12MPX. HDMI 4K PER IMPIANTO TVCC PERIMETRALE ESTERNO. POSIZIONATO NELL'ARMADIO RACK DATI DEL LOCALE BOOKSHOP
	INTERRUTTORE MAGNETOTERMICO 16A IP44 AGGIUNTO		PROFILO LAMINOSO LINEARE 20W LED 3000K. CON REATTORE ELETTRONICO. GRADO DI PROTEZIONE IP44. CORPO IN ALLUMINIO. SCHERMO IN METACRILATO. INSTALLAZIONE A SOFFITTO. TIPO BESHELLI MOD. FULL MOON SENS TOUCHSCH ART. 7534 O SIMILARE		TELECAMERA INTELLIGENT PEOPLE COUNTING PER IMPIANTO CONTROLLO PRESENZA PERSONE. IP68. OTTICA 2.0 MM - 2MPX. TELECAMERA INSTALLATA A SOFFITTO
	PUNTO CHIAMATA DI EMERGENZA DISABILI CON PULSANTE DI RETE E SEGNALAZIONE OTTICOAUSTRICA COMPRESI IL TUBO CORRUGATO DI TIPO MEDIO PIEGHEVOLE Ø=20MM COMPLETO DI ACCESSORI IN ESECUZIONE SOTTOTONACCO E/O SU PARETE ATTREZZATA		BRIVARE ELETTRIFICATO IN ALLUMINIO Ø=16x16x400. INSTALLAZIONE A SOFFITTO/SOSPENSIONE. TIPO ESSECI MOD. EUROSTANDARD TRACK ART. 15A O SIMILARE		NVR 8 INGRESSI BANDA TOTALE 336 MBPS. 1025 RECORD. 12MPX. HDMI 4K PER IMPIANTO CONTROLLO PRESENZA PERSONE. POSIZIONATO NELL'ARMADIO RACK DATI DEL LOCALE BOOKSHOP
	PREDISPOSIZIONE TERMISTATO AMBIENTE COMPRESO IL TUBO CORRUGATO DI TIPO MEDIO PIEGHEVOLE Ø=20-25MM COMPLETO DI ACCESSORI IN ESECUZIONE SOTTOTONACCO E/O SU PARETE ATTREZZATA		SPOT DA 60MM ORIENTABILE 15W LED 3000K. CON REATTORE ELETTRONICO. GRADO DI PROTEZIONE IP44. CORPO IN ALLUMINIO. SCHERMO IN METACRILATO. INSTALLAZIONE SU BRIVARO. TIPO ESSECI MOD. TENS SMALL ART. 14V119K3. S/O SIMILARE		SWITCH 4 PORTE H/P OE 10/100/1000 Mbps. PER IMPIANTO CONTROLLO PRESENZA PERSONE. POSIZIONATO NELL'ARMADIO RACK DATI DEL LOCALE BOOKSHOP
	KIT VIDEOTEOFONICO COMPOSTO DA POSTO INTERNO VIDEOTEOFONICO TOUCH-SCREEN 7" CON WI-FI INTEGRATO. E POSTO ESTERNO VIDEOTEOFONICO CON PULSANTE DI CHIAMATA UNITA' ELETTRONICA AUDIO/VIDEO GRANDANGOLARE 1080P. ALIMENTATORE 115-230VAC-20VDC 1.8A TIPO VMAR ART. 146217.M		CASSETTA RACK DATI/TELEFONIA TVCC COMPLETA DI PANNELLI DI PERMUTAZIONE. PATCH CORD. PRESE DATI-TP. BOX OTTICI E ACCESSORI VARI		MONITOR FULL HD 24" PER IMPIANTO CONTROLLO PRESENZA PERSONE
	PUNTO ALIMENTAZIONE ESTRAITTORE TEMPORIZZATO BAGNINO CON TUBAZIONE DI TIPO MEDIO PIEGHEVOLE CORRUGATO Ø=20MM E CAVO TIPO F517 2X1X1.5MM/VE ACCENSIONE DA PUNTO LUCE LOCALE		ACCESS-POINT POE INDOOR/OUTDOOR TIPO UBICUITY UAP-AC-PRO WLAN 1300 Mbps COMPRESI IL CAVO DA ARMADIO DI CABLAGGIO STRUTTURATO. QUOTA PARTE DI CANALIZZAZIONE		IMPIANTI ELETTRICI ESISTENTI

INTERVENTO DI RECUPERO ED EFFICIENTAMENTO ENERGETICO DELLA CONSERVA AGRUMI



PIANTA PIANO TERRA

INTERVENTO PER IL MIGLIORAMENTO DELLE CONDIZIONI DI ACCESSIBILITÀ E FRUIZIONE: INGRESSO CENTRO VISITATORI - BIGLIETTERIA - INFOPOINT



PIANTA PIANO TERRA

ESTRATTO DI MAPPA Foglio 7 - mappale 885

