



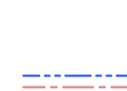



IL PROGETTISTA

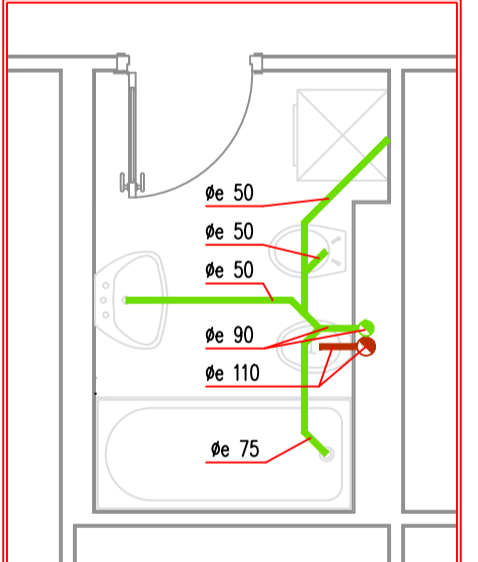
LEGENDA

-  Unità interna pompa di calore
-  Colonna di scarico (A.N.-A.B.)
-  Collettore di distribuzione idrica
-  Salita tubazione idrica (A.F.)
-  Tubazioni rete di scarico in PeAD
-  Tubazioni idriche (A.C.-A.F.) in multistrato

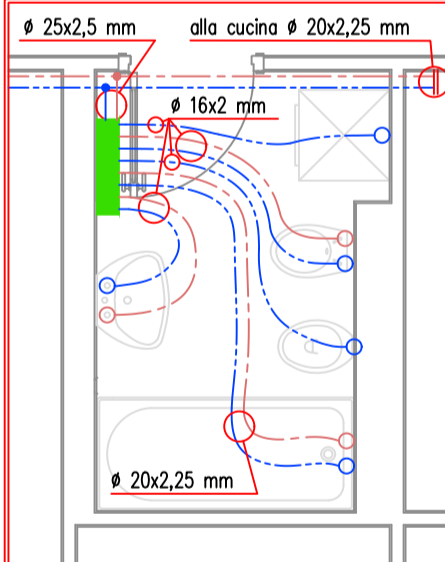
IL PERCORSO ESECUTIVO DELLE TUBAZIONI DOVRÀ ADATTARSI ALLA STRUTTURA ARCHITETTONICA E POTREBBE SUBIRE DELLE VARIAZIONI IN CORSO D'OPERA - VERIFICARE CON LA D.L.

DISTRIBUZIONE INTERNA BAGNO TIPO

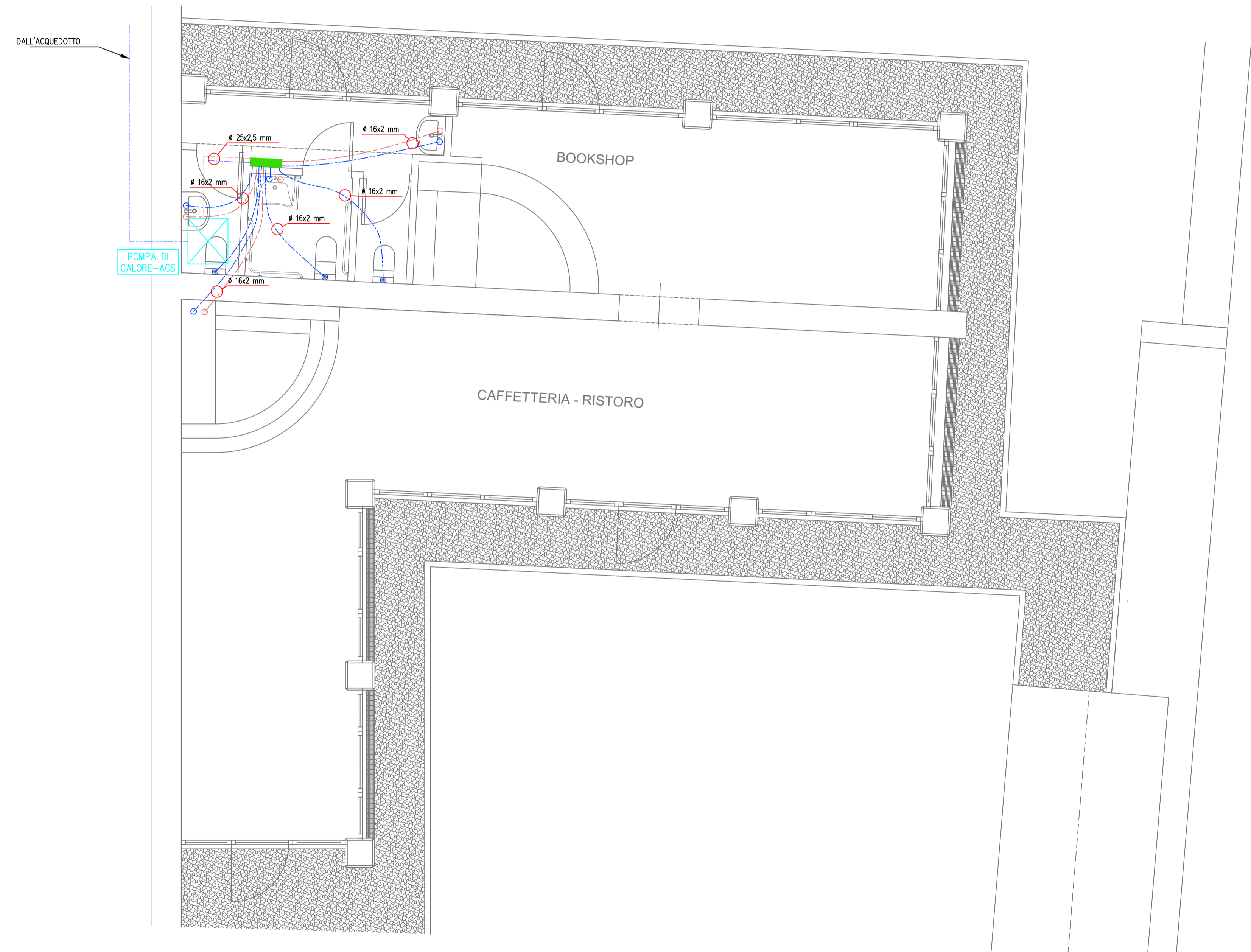
RETE SCARICHI



RETE IDRO-SANITARIA



INTERVENTO DI RECUPERO E RIFUNZIONALIZZAZIONE DI PICCOLI EDIFICI
ACCOGLIENZA VISITATORI - BOOKSHOP, CAFFETTERIA, SERVIZI IGIENICI



PIANTA PIANO TERRA